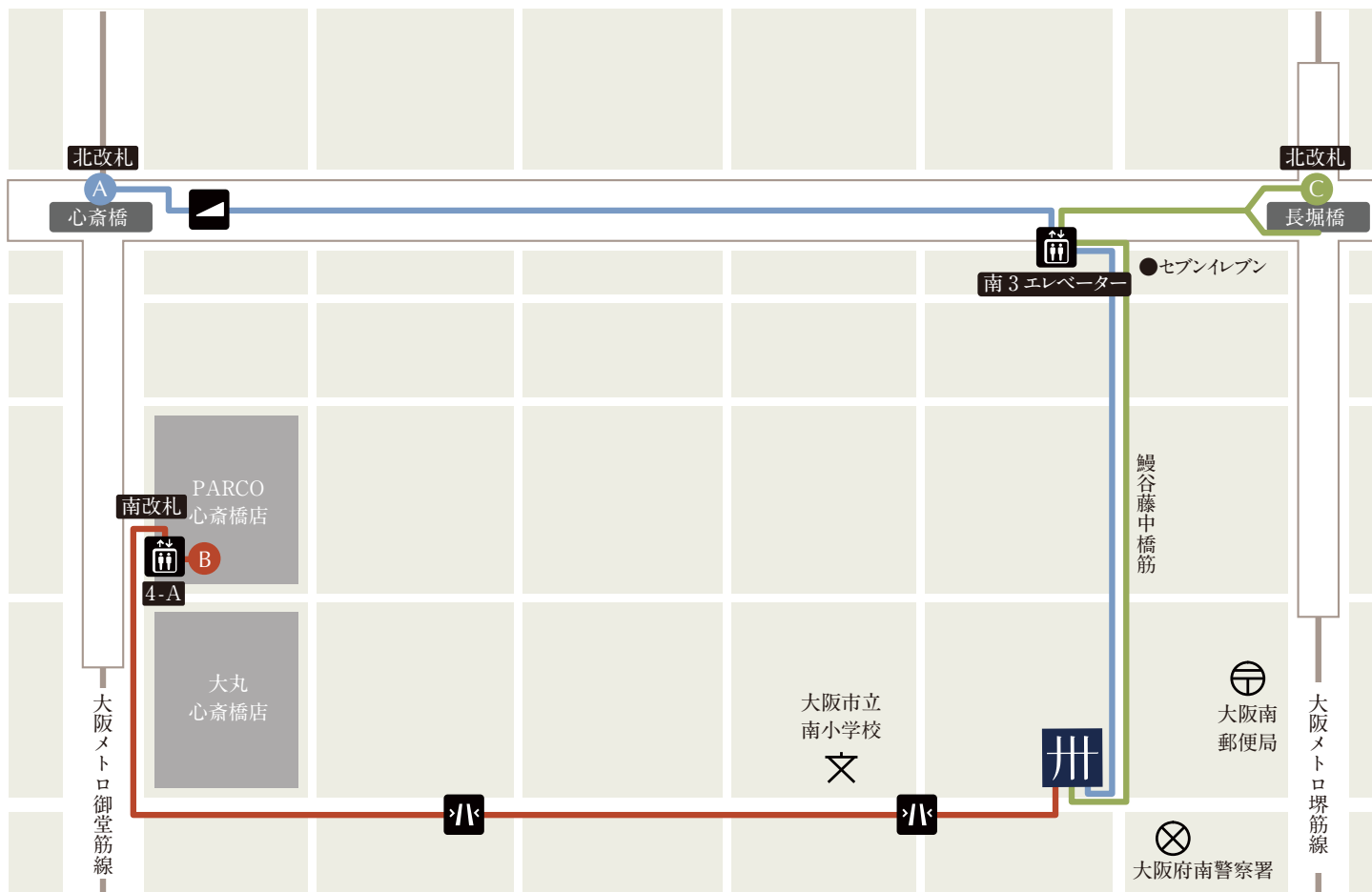


MIMARU 大阪 心齋橋 EAST アクセス経路

MIMARU Osaka Shinsaibashi East Access Route



MIMARU大阪 心齋橋EASTへは、心齋橋（御堂筋線）と長堀橋線（長堀鶴見緑地線・堺筋線）からの経路があります。それぞれの経路で距離や状況が異なりますので、お客様の希望に合わせたアクセス経路を下記の詳細よりご確認ください。

There are routes to MIMARU Osaka Shinsaibashi East from Shinsaibashi (via the Midosuji Line) and the Nagahoribashi Line (Nagahori Tsurumi Ryokuchi Line/Sakaisuji Line)

Each route is different in distance and conditions, so please check the details below to find the one that best suits your needs.

A 心齋橋駅 北改札からのご案内

Directions from Shinsaibashi Station North Gate

心齋橋駅（北改札）▶ 地下街（クリスタ長堀）▶ 地上 ▶ 当ホテル

（移動距離は長めですが、地下街なので雨に濡れずお買い物を楽しみながら移動できます。）

Shinsaibashi Station (North Gate) ▶ Underground Mall (Crysta Nagahori) ▶ Ground Level ▶ Our Hotel

(The walking distance is quite far, but you can pass through the underground mall to be sheltered from the weather and enjoy some shopping while you walk.)

B 心齋橋駅 南改札からのご案内

Directions from Shinsaibashi Station South Gate

心齋橋駅 南改札 ▶ 地上 ▶ 当ホテル

（移動距離は短めですが、地上の移動が中心であるため、雨天の場合はご注意ください。）

Shinsaibashi Station South Ticket Gate ▶ Ground Level ▶ Our Hotel

(The walking distance is quite short, but you will be walking on ground level and not be sheltered from the weather.)

C 長堀橋駅からのご案内

Directions from Nagahoribashi Station

長堀駅 北改札・中改札 ▶ 地下街（クリスタ長堀）▶ 地上 ▶ 当ホテル

（徒歩移動距離が最も短いです。）

Nagahori Station North/Middle Ticket Gate ▶ Underground Mall (Crysta Nagahori) ▶ Ground Level ▶ Our Hotel

(Shortest walking distance.)

地図の凡例 Map guides



エレベーター
Elevator



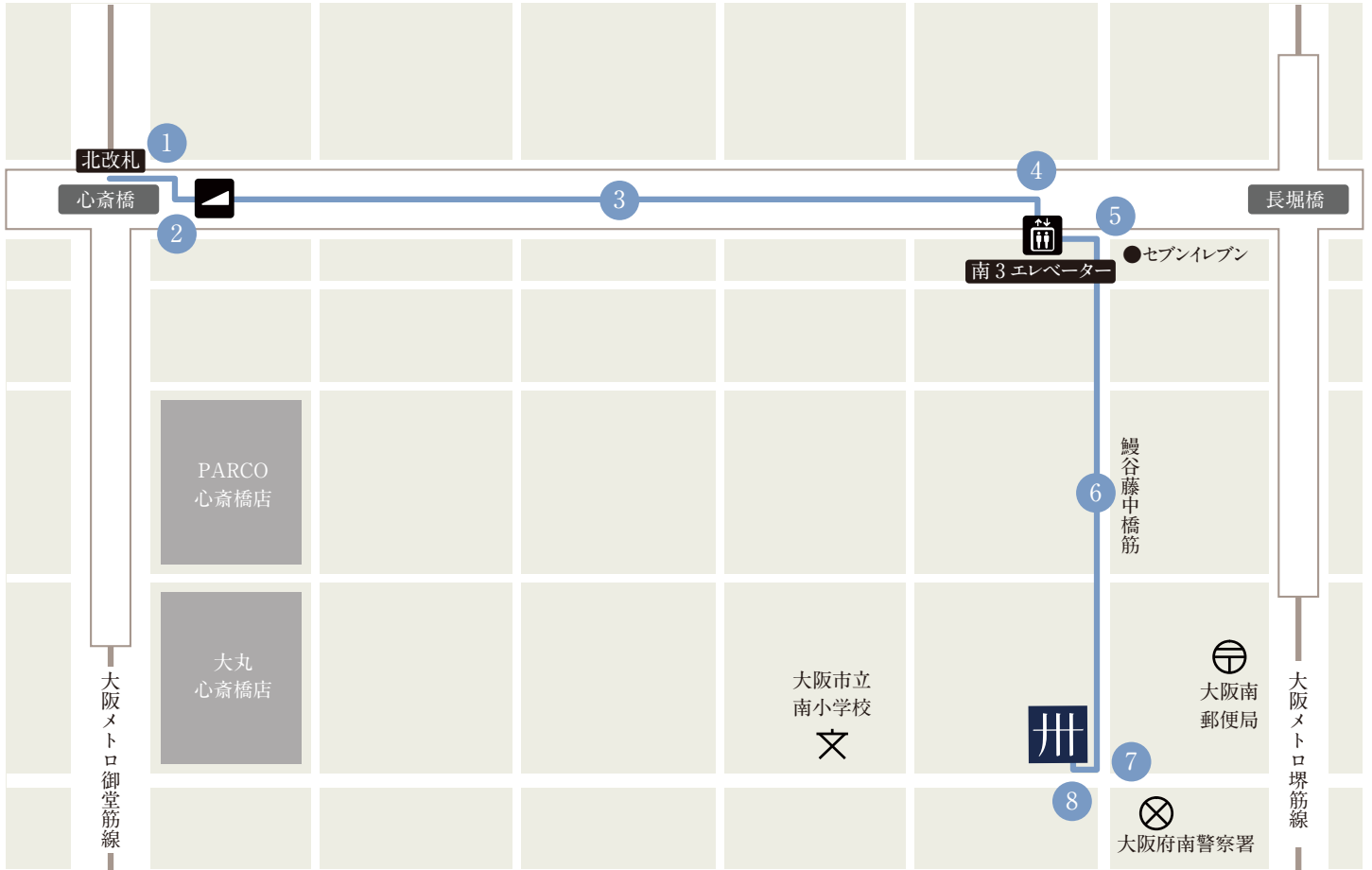
やや急な傾斜
Moderately steep inclines



狭い通路（90cm以下）
Narrow corridors
(less than 90cm)

A 心齋橋駅 北改札からのご案内

Directions from Shinsaibashi Station North Gate



このルートは地下を主要とした経路です。心齋橋の地下商店街「クリスタ長堀」を移動します。
平坦で屋根もあるため安全な経路ですが、移動距離が長く、やや時間もかかります。

"This route is mainly underground. You will be moving through Shinsaibashi's underground shopping arcade, "Crysta Nagahori".
This route has a roof and flat ground, so it is a safe option, but the walking distance is quite far."



1 北改札 North Ticket Gate

北改札へ出るためには、御堂筋線のホーム北側に位置しているエレベーターBを利用し、乗り換え階で2度エレベーターを乗り換えた先に位置しています。

To get to the north ticket gate, use elevator B located on the north side of the platform on the Midosuji Line.



2 クリスタ長堀 西端 Crysta Nagahori West End

北改札を出ると、正面に地下街「クリスタ長堀」があるため、直進します。(床面にやや下り坂の傾斜路があるためご注意ください)

After exiting the north ticket gate, you will see the underground mall "Crysta Nagahori" in front of you, so go straight ahead. (Please note that there is a slight downward slope on the floor)



3 クリスタ長堀 中ほど Crysta Nagahori Middle

地下街を直進します。ホテルに近い地上エレベーター(南3)まで、地下街を400mほど進みます。(時間にして約7分ほど)

Go straight through the underground mall. Follow the path 400m until you reach the ground level elevator (south 3) close to the hotel. (Approximately 7-minute walk)



4 クリスタ長堀内地上行き 南3 エレベーター South 3 Elevator for Crysta Nagahoriuchi

飲食店が立ち並ぶエリアの端側にエレベーターが位置しています。北と南にエレベーターがありますが、南側の場合、横断歩道を超えた近い側から出ることができます。

The elevator is located at the end of the restaurant area. There are elevators to the north and south, but if you decide to take the south elevator, you can exit from the nearest side to the hotel beyond the crosswalk.



5 地上のエレベーター前の通路

Ground Floor Passage in front of the Elevator

エレベーターを降りたら、正面に見える「鰻谷藤中橋筋」と書かれた通路を入ります。

After getting off the elevator, enter the passage that says "Unagidani Fujinakabashisuji" in front of you.



6 藤中橋筋の通路 Fujinakabashi-suji Passage

ホテルまでは、藤中橋筋の通路を250mほど進みます。(時間にして約4分ほど)

To reach the hotel, follow the Fujinakabashi-suji passage for about 250m. (Approximately 4-minute walk)



7 ホテル東側通路 East Hotel Passage

4つ目の交差点の右手に見える「優先駐車場」と「コインランドリー」がある建物が、当ホテルです。

The hotel is located on the right side of the 4th intersection and has a "priority parking lot" and a "coin laundry."



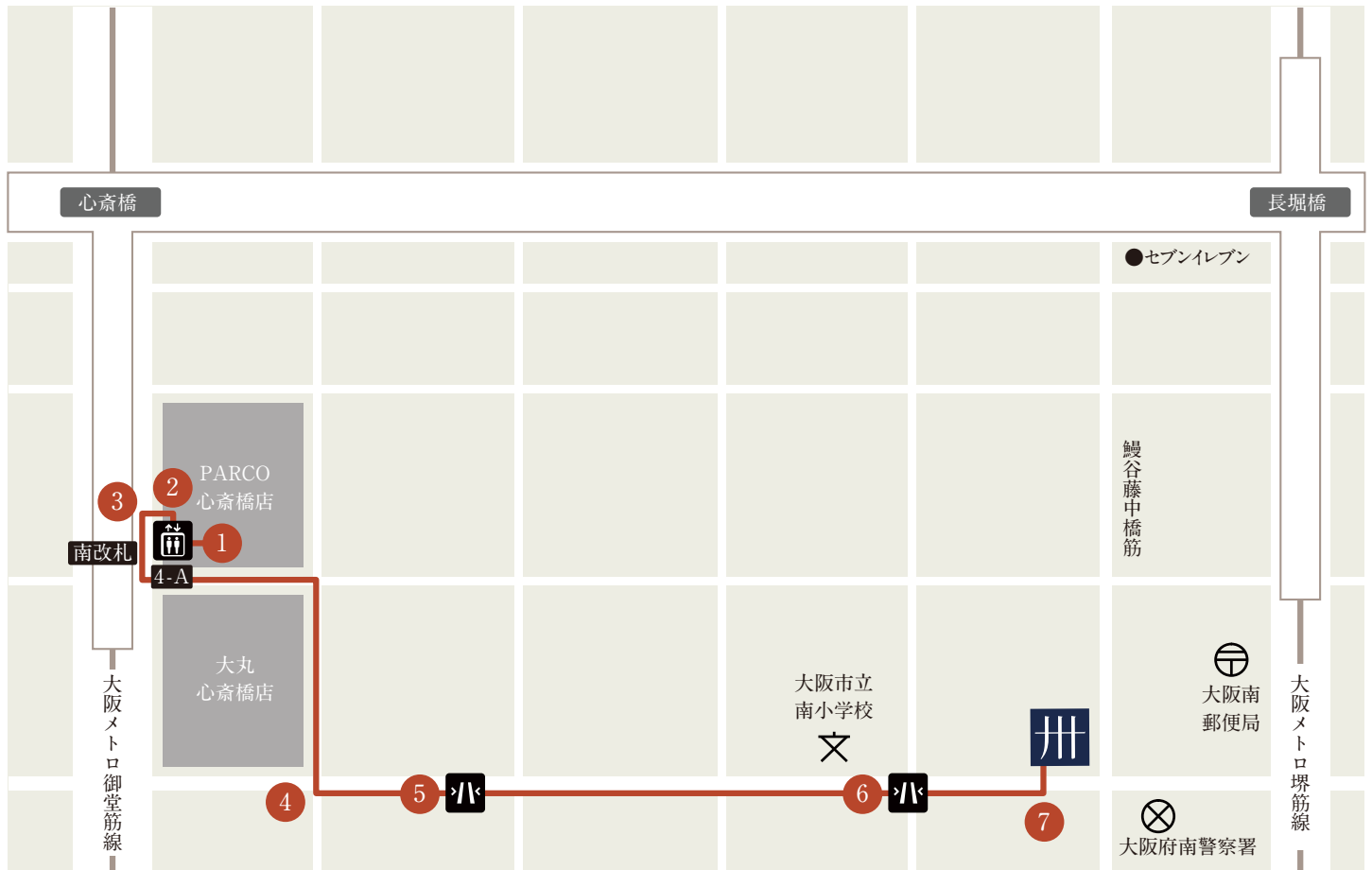
8 ホテル入り口 Hotel Entrance

交差点を右に曲がると、正面入り口があります。

Turn right at the intersection, and you will find the front entrance.

B 心齋橋駅 南改札からのご案内

Directions from Shinsaibashi Station South Gate



このルートは地上の通路を主要とした経路です。心齋橋パルコ隣接ののエレベーターから地上へ上がり、移動します。
屋根は無く、通路幅が短いですが移動距離も短く時間の節約になります。

This route mainly uses the ground level passage. Go up to ground level with the elevator next to Shinsaibashi Parco.
The passage is quite narrow, and there is no roof, but it's the shortest way to the hotel.



1 南改札 South Ticket Gate

南改札へ出るためには、御堂筋線のホーム南側に位置しているエレベーターdを利用すると南改札前に出ます。

Use the elevator d located on the south side of the platform on the Midosuji Line and you will find yourself in front of the south ticket gate.



2 心齋橋パルコ前 エレベーター

Elevator in front of Shinsaibashi Parco

南改札を出た正面の心齋橋パルコの左手奥に、地上行きのエレベーターが位置しています。

The elevator to the ground level is located on the left side of Shinsaibashi PARCO in front of the south ticket gate.



3 心齋橋パルコ 南側通路

Shinsaibashi Parco South Passage

エレベーターを降りたら、心齋橋パルコと大丸心齋橋店の間の通路を進み、アーケード街「心齋橋筋商店街」まで進みます。

After getting off the elevator, go through the corridor between Shinsaibashi Parco and Daimaru Shinsaibashi, and proceed to the shopping arcade "Shinsaibashisuji Shopping Street".



4 心齋橋筋商店街 Shinsaibashisuji Shopping Street

アーケード街を直進し、2つ目の角を左に曲がります。

Go straight through the arcade and turn left at the second corner.



5 ホテルまでの通路 Walkway to the Hotel

通路を直進します。左側の歩道は通路幅が狭い場所が多いため、右側の歩道の方が動きやすい部分が多いです。

Go straight through the passage. The walkway on the left side might be too narrow, so it may be easier to move on the right side.



6 ホテルまでの通路 Walkway to the Hotel

ホテルまでは、通路を340mほど進みます。
(時間にして約6分ほど)

Follow the corridor for about 340m to the hotel.
(Approximately 6-minute walk)



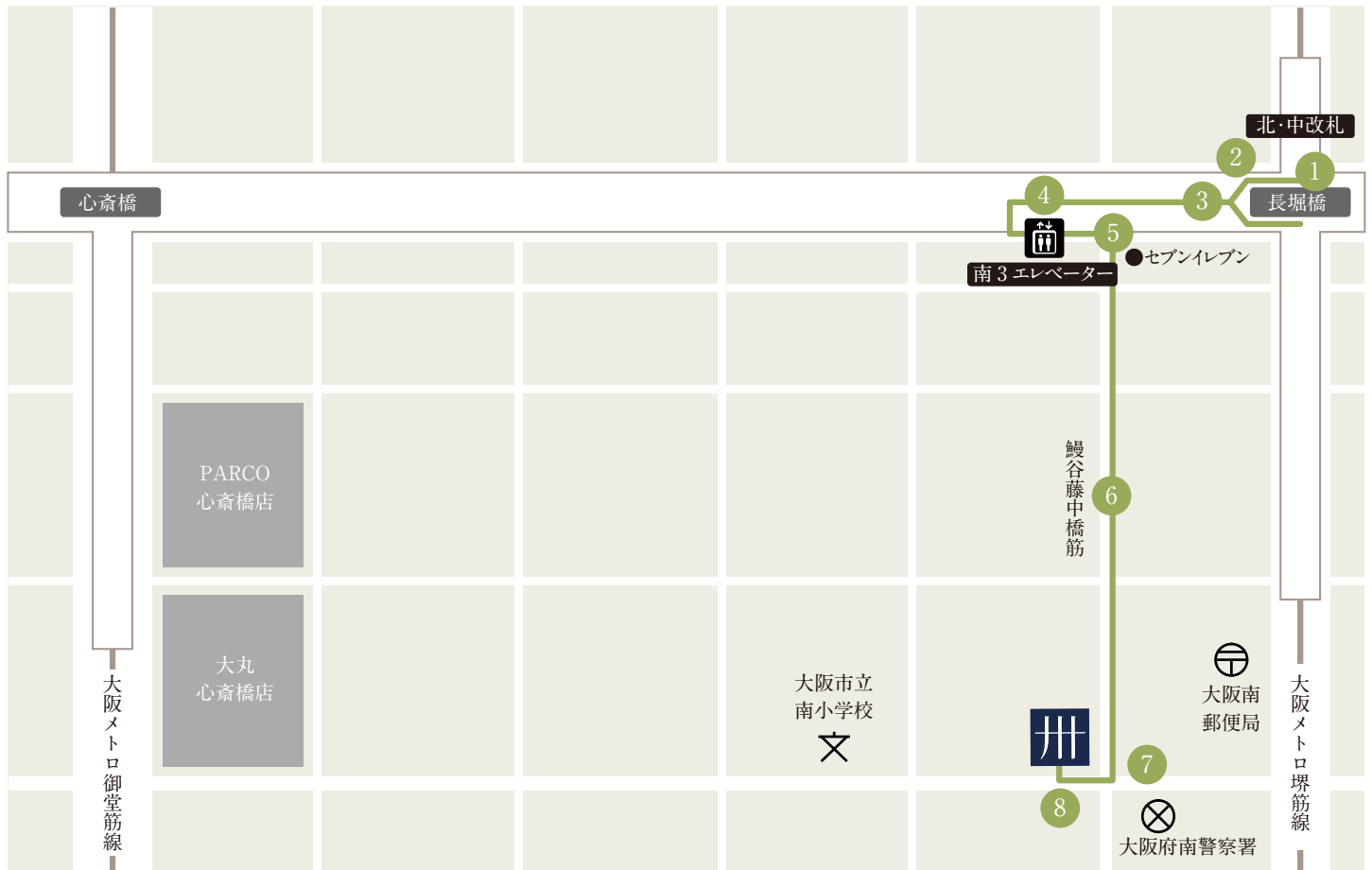
7 ホテル入り口 Hotel Entrance

3つ目の交差点の左手に、当ホテル正面入り口があります。

The main entrance of our hotel is on the left side of the third intersection.

③ 長堀橋駅からのご案内

Directions from Nagahoribashi Station



このルートは地下を主要とした経路です。心齋橋の地下商店街「クリスタ長堀」を移動します。平坦で屋根もあるため安全な経路ですが、移動距離が長く、やや時間もかかります。

This route is mainly underground. You will move through Shinsaibashi's underground shopping arcade "Crysta Nagahori". The walking distance is quite far, but the route has a roof and flat ground, making it a safe option.



① 北改札・中改札 North Ticket Gate/Middle Ticket Gate

長堀橋駅は長堀鶴見緑地線と堺筋線が接続しています。北改札と中改札があり、それぞれのホームから接続しています。
※南改札はエレベーターで接続していません。

Nagahoribashi Station is connected to the Nagahori Tsurumi Ryokuchi Line and the Sakaisuji Line. There are north and middle ticket gates, which can be reached from each platform.
※There is no elevator available for the south ticket gate.



② クリスタ長堀 東端 Crysta Nagahori East End

北改札・中改札双方から、クリスタ長堀の案内に従って移動すると地下街「クリスタ長堀」に出ます。

If you follow the directions to Crysta Nagahori from both the north ticket gate and the middle ticket gate, you will arrive at the underground shopping area "Crysta Nagahori".



③ クリスタ長堀 中ほど Crysta Nagahori Middle

地下街を直進します。ホテルに近い地上エレベーター（南3）まで、地下街を100mほど進みます。（時間にして約2分ほど）

Go straight through the underground mall. Proceed for about 100m down the path through the mall to the ground elevator that is nearest to the hotel (south 3). (Approximately 2-minute walk)



④ クリスタ長堀内 地上行き南3エレベーター South 3 Elevator for Crysta Nagahoriuchi

飲食店が立ち並ぶエリアの端側にエレベーターが位置しています。北と南にエレベーターがありますが、南側の場合、横断歩道を超えた近い側から出ることができます。

The elevator is located at the end of the restaurant area. There are elevators to the north and south, but if you decide to take the south elevator, you can exit from the nearest side to the hotel beyond the crosswalk.



⑤ 地上のエレベーター前の通路

Ground Floor Passage in front of the Elevator

エレベーターを降りたら、正面に見える「鰻谷藤中橋筋」と書かれた通路を入ります。

After getting off the elevator, enter the passage that says "Unagidani Fujinakabashisuji" in front of you.



⑥ 藤中橋筋の通路 Fujinakabashi-suji Passage

ホテルまでは、藤中橋筋の通路を250mほど進みます。（時間にして約4分ほど）

To reach the hotel, follow the Fujinakabashi-suji passage for about 250m. (Approximately 4-minute walk)



⑦ ホテル東側通路 East Hotel Passage

4つ目の交差点の右手に見える「優先駐車場」と「コインランドリー」がある建物が、当ホテルです。

The hotel is located on the right side of the 4th intersection and has a "priority parking lot" and a "coin laundry."



⑧ ホテル入り口 Hotel Entrance

交差点を右に曲がると、正面入り口があります。

Turn right at the intersection, and you will find the front entrance.